



# Estadísticas Monetarias y Financieras



[www.bcn.gob.ni](http://www.bcn.gob.ni)



# Contenido

1. Introducción.
2. Marco de la compilación de las estadísticas monetarias y financieras.
3. Elaboración de informes y estadísticas.
4. Indicadores monetarios y financieros diarios.
5. Indicadores monetarios y financieros mensuales.
  - ✓ Estadísticas del Banco central.
  - ✓ Estadísticas de las Otras sociedades de depósitos.
  - ✓ Estadísticas de las Otras sociedades financieras.



## Estadísticas monetarias y financieras

- Las estadísticas se recopilan con base en objetivos económicos, funciones, y comportamiento.
- El sector financiero sirve de intermediario de recursos financieros.
- El manual de estadísticas monetarias es la principal referencia para la compilación de cifras.



## ¿Por qué las cuentas monetarias y del sector financiero son importantes?

- Los vínculos entre el sector monetario y otros sectores juegan un papel importante en el diseño de la política monetaria.
- Dichos vínculos generan información cuantitativa registrada en las cuentas monetarias y financieras.

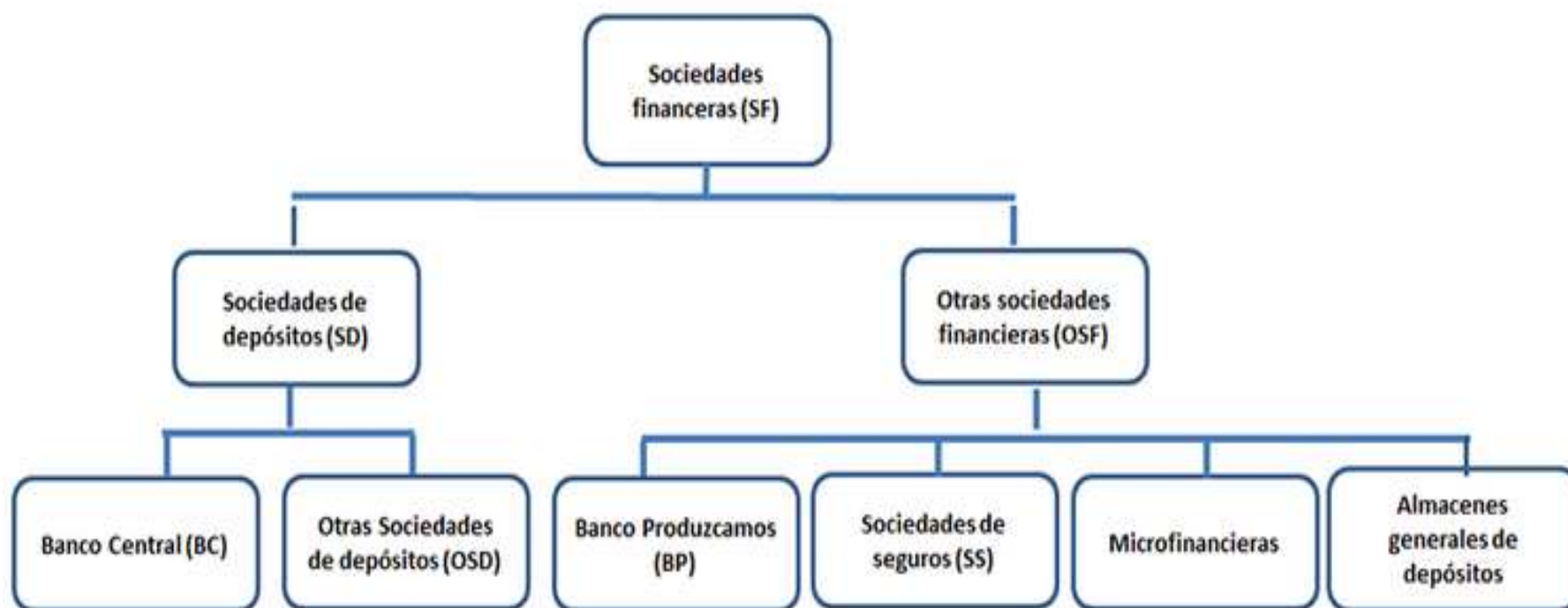


## Características principales de los datos monetarios

- ✓ Oportunos y completos en cobertura
- ✓ Puntuales en la periodicidad y corresponden al conjunto de cuentas macro, entendiendo que los mismos son de interés público
- ✓ Que cumplan las dimensiones (prácticas y atributos) de calidad, integridad y divulgación
- ✓ Que provengan de marcos generales (con categorías específicas. Ejemplo: índices, tasas de interés, de cambio, etc.)
- ✓ Que faciliten la formulación y desarrollo de políticas macroeconómicas (sistema, evaluación, mejora)
- ✓ Que apoyen a las autoridades y contribuyan para la toma de decisiones acertadas

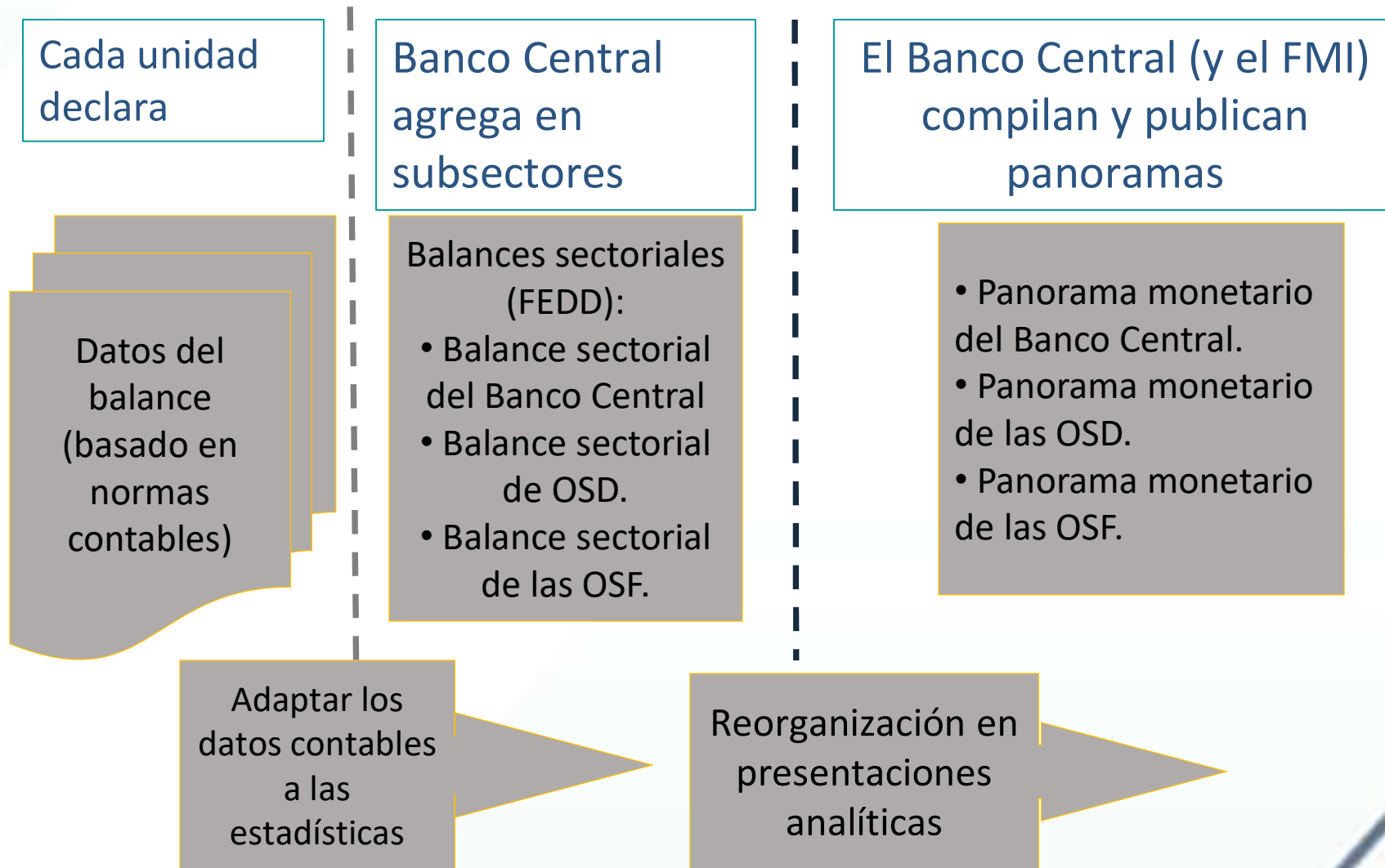


## Instituciones que componen el sector financiero (cobertura).





## Marco de compilación de las EMF





## **Marco General de compilación para las EMF (MGCEMF)**

### **Clasificación de los instrumentos financieros segun el MGCEM**

- ✓ Oro monetario (Banco central)
- ✓ DEG (Banco central)
- ✓ Billetes y monedas
- ✓ Depósitos
- ✓ Títulos de deuda
- ✓ Préstamos
- ✓ Part. capital y en fondos de inversión
- ✓ Seguros, pensiones
- ✓ Derivados financieros y
- ✓ Otras cuentas por cobrar/por pagar





# Marco General de compilación para las EMF (MGCEMF)

## Sectorización

La sectorización del borrador del *MGCEMF* es similar a la del *SCN 2008*

### ➤ **Sociedades financieras**

- ✓ Banco central
- ✓ Otras sociedades de depósito
- ✓ Otras sociedades financieras:
- ✓ Sociedades de seguros y fondos de pensiones
- ✓ Otros intermediarios financieros, excepto sociedades de seguros y fondos de pensiones
- ✓ Auxiliares financieros



## **Marco General de compilación para las EMF (MGCEMF)**

- ✓ **Sociedades no financieras**
  - Sociedades no financieras públicas
  - Otras sociedades no financieras
  
- ✓ **Gobierno general**
  - Gobierno central
  - Gobierno estatal
  - Gobierno local
  - Fondos de la seguridad social\*
  
- ✓ **Hogares**
  
- ✓ **Instituciones sin fines de lucro que sirven a los hogares**
  
- ✓ **Resto del mundo ( No residentes)**



# Elaboración de Informes y estadísticas Publicados en la Página Web del BCN

## Informes Monetario y Financiero

- ✓ El informe Monetario y Financiero esta a cargo de la Gerencia de Análisis Macroeconómico
- ✓ Su fuente de información principal son las estadísticas que se Elaboran en la Gerencia de Estadísticas Macroeconómicas (GEM) que compila la información del Banco central, bancos y financieras.

## Indicadores Monetarios y financieros diarios

- ✓ La elaboración de los indicadores diarios esta a cargo de la GEM,
- ✓ La fuente principal para su elaboración son los reportes diarios remitos por banco y financieras y los saldos contables diarios del Banco central

## Indicadores Financieros Mensuales

- ✓ Indicadores Financieros mensuales: se elaboran en la GEM,
- ✓ La fuente principal para su elaboración son los balances de cierre del Banco central, Bancos y Financieras y otras sociedades financieras.



## Indicadores monetarios y financieros diarios:

El reporte diario muestra las principales variables monetarias y financieras con frecuencia diaria, estas estadísticas de alta frecuencia se generan para el seguimiento del programa monetario anual del Banco Central.

### Características de los indicadores diarios:

- ✓ Diseñado sobre la base de un **Balance del BCN depurado** (únicamente partidas con impactos efectivos en base monetaria y RINA);
- ✓ Elaborado con base en **flujos monetarios** y no saldos;
- ✓ **Agregados monetarios** basados en información preliminar del sistema bancario a través de los reportes de medición de encaje



## **Variables de seguimiento diario**

- ✓ Cobertura de liquidez del sistema bancario
- ✓ Evaluación de encaje
- ✓ Agregados monetarios
- ✓ Operaciones de mercado abierto
- ✓ Reservas internacionales
- ✓ Crédito neto del Gobierno Central
- ✓ Transacciones del mercado cambiario
- ✓ Estado cuasi fiscal del BCN



# Variables de seguimiento diario

Fecha

Aug  2021

## INFORME

Indicadores monetarios diarios

Principales cuentas del BCN y el SF

Panorama Monetario del Banco Central

Resultado Cuasi-Fiscal

Orígenes de las variaciones de la base monetaria

Reservas internacionales del Banco Central

Orígenes de las variaciones de las reservas internacionales

Reservas internacionales consolidadas

Títulos valores



## Indicadores monetarios y financieros mensuales:

El reporte de Indicadores monetarios y financieros mensuales presenta de manera individual cada uno de los subsectores de las sociedades financiera permitiendo el análisis de variables claves para la toma de decisiones en cuanto a política monetaria.

Activos  
externos Netos

Crédito interno

Pasivos  
monetarios



# Estadísticas Mensuales del Banco Central



✓ Fuente: Balance General del Banco Central de Nicaragua





# Panorama Monetario del BCN

PANORAMA DEL BANCO CENTRAL 1/ Saldos en millones de córdobas															CUADRO I.1			
Año/Mes	Activos externos netos (AEN) 2/						Activos internos (AI)						Base monetaria amplia4/		Tipo de cambio para conversión de ME en el balance			
	Activos frente a no residentes		Pasivos frente a no residentes		Reservas internacionales netas	AEN	Gobierno central (neto)	Sociedades públicas no financieras	Otras sociedades de depósito	Otros sectores	Otras partidas (neto) 3/	AI	AEN+AI=BM (12) = (5)+(11)= (13+14)	Billetes y monedas en circulación		Depósitos, valores y otros pasivos		
	Activos de reserva oficial	Otros	C.P.	L.P.													(1)	(2)
Jun	119,493.4	11,706.8	28.4	56,397.3	119,465.1	74,774.6	19,029.4	260.0	115.5	52.5	-7,924.2	11,533.1	86,307.7	30,421.2	55,886.5	35.2		
Jul	120,610.5	11,757.6	28.7	56,294.5	120,581.8	76,044.9	19,865.1	260.0	112.0	52.8	-7,896.4	12,393.7	88,438.6	31,223.9	57,214.6	35.2		
Ago	135,393.0	11,753.7	28.3	68,706.4	135,364.7	78,412.0	19,258.0	260.0	112.0	53.0	-7,712.9	11,970.2	90,382.2	31,289.7	59,092.5	35.3		

1/ Presentación analítica del balance del banco central que define la base monetaria (amplia) y sus contrapartidas: los activos externos netos y los activos (crédito) internos.

Los pasivos del banco central que no forman parte de la base monetaria se presentan netos en el apartado de otras partidas (neto).

2/ Los activos externos netos del banco central se detallan en el Cuadro de Activos Externos Netos.

3/ Incluye las aportaciones y otros conceptos componentes del capital.

4/ La base monetaria (restringida y amplia) se define detalladamente en el Cuadro de Base Monetaria. El crédito del banco central al sector público no financiero se analiza en el Cuadro Crédito al Sector Público no Financiero del BC



## Principales variables del panorama monetario BCN

### ✓ Activos externos netos

- Depósitos en el exterior
- Activos de reservas
- Pasivos frente a no residentes (incluye el uso del crédito del FMI y BCIE)

### ✓ Activos netos frente al Gobierno Central

### ✓ Activos frente a otros sectores

### ✓ Pasivos monetarios

#### ✓ Base monetaria del cual:

- Emisión
- Pasivos frente a otras sociedades de depósitos (encaje).



# Estadísticas de otras sociedades de depósitos (OSD).

**Bancos y  
Financieras**

**9 bancos comerciales**

**2 Financieras**

Fuente: Superintendencia de bancos y otras instituciones financieras.



## Importancia estadística de las OSD.

- Transforman depósitos de corto plazo en créditos de mayor plazo o maduración para financiar consumo, inversión, comercio.
- Influyen en la liquidez de la economía con sus decisiones de recepción de depósitos y de dar crédito.
- Constituyen un canal muy importante de transmisión de la política monetaria.



# Panorama Monetario de las OSD

PANORAMA DE LAS OTRAS SOCIEDADES DE DEPÓSITO 1/  
Saldos en millones de:

CUADRO I.2

Año/Mes	Activos externos netos (AEN)			Activos internos (AI)										Pasivos incluidos en la definición de dinero en sentido				
	Activos frente a no residentes	Pasivos frente a no residentes	AEN	Gobierno central (neto)	Gobierno estatal y local	Sociedades públicas no financieras	Banco central			Otras sociedades financieras	Otras sociedades no financieras	Hogares e ISFLSH	Otras partidas (neto) 2/	AI	AEN+AI=PD SA	Depósitos transferibles	Otros depósitos y valores	
							Billetes y monedas	Depósitos	Valores									
(1)	(2)	(3)=(1-2)	(4)	(5)	(6)	(7)	(8)	(9)	(10)	(11)	(12)	(13)	(14)=(4+13)	(15)=(3+14)-(16+17)	(16)	(17)		
2021	Mar	38,957.2	26,888.7	12,068.5	1,506.7	30.8	990.9	5,859.1	28,604.7	22,457.9	1,605.6	55,326.5	66,282.6	-44,786.2	137,878.6	149,947.1	48,060.3	101,886.8
	Abr	37,642.8	26,336.9	11,306.0	1,785.1	31.1	956.6	5,248.1	28,674.6	25,870.0	1,199.9	54,955.8	65,645.4	-44,690.3	139,676.1	150,982.0	48,810.5	102,171.5
	May	35,449.0	25,664.8	9,784.2	2,422.5	22.3	978.7	5,379.0	29,159.1	28,143.7	1,669.7	55,046.0	65,832.8	-45,321.4	143,332.4	153,116.6	50,440.1	102,676.5
	Jun	34,818.6	26,291.1	8,527.5	1,950.0	22.5	1,347.5	5,958.9	28,010.8	28,586.4	1,765.8	55,766.6	66,585.3	-45,063.0	144,930.9	153,458.4	50,786.4	102,672.0
	Jul	36,677.8	27,304.9	9,372.9	936.8	18.0	1,131.9	5,580.9	29,816.5	28,182.2	1,020.0	55,665.2	66,942.3	-44,548.7	144,745.2	154,118.1	51,671.5	102,446.6

Notas:

1/ Presentación analítica del balance consolidado de las sociedades financieras que emiten depósitos o sustitutos cercanos a depósitos y otros instrumentos incluidos en la definición de dinero en sentido amplio (DSA), excepto el banco central. Las otras sociedades de depósito (OSD) son consideradas emisoras de dinero secundario. La estructura del panorama muestra los componentes del pasivo incluidos en la definición del dinero en sentido amplio (DSA) y sus contrapartidas: los activos externos netos y los activos (crédito) interno. Los pasivos de las OSD que no forman parte del DSA se presentan netos en el apartado de otras partidas (neto). De conformidad con el Manual de Estadísticas Monetarias y Financieras del FMI, los agregados monetarios y financieros deben de incluir a las instituciones financieras en proceso de liquidación, con el fin de evitar distorsiones en la serie estadísticas respectivas. Por lo anterior, los datos presentados a la fecha del SFN incluyen a BANCORP, el cual se encuentra en proceso de disolución voluntaria anticipada.

2/ Incluye las aportaciones y otros conceptos componentes del capital.

3/ Comprende los siguientes grupos de entidades financieras de conformidad con la legislación nacional y compilados en FEDM:



## Principales variables del panorama monetario de las OSD.

### ACTIVOS

#### Activos Externos Netos (AEN)

#### Crédito Interno (CI)

- ✓ Activos internos neto con el Gobierno Central (CNG)
- ✓ Activos con otros sectores económicos (OSR)

### PASIVOS

- ✓ Depósitos y otras obligaciones con el público y con otros sectores de la economía.



## Balances sectoriales de las OSD (activo).

CUADRO II.2																				
BALANCE SECTORIAL DE LAS OTRAS SOCIEDADES DE DEPÓSITO: INSTRUMENTOS Y SECTORES INSTITUCIONALES (ACTIVOS)																				
Saldos en millones de córdobas																				
Año/Mes	Billetes y monedas y depósitos				Valores distintos de acciones					Préstamos									Otros activos	Total activos
	No residentes	Banco Central	Otras sociedades de depósito	Otros sectores	No residentes	Banco Central	Gobierno Central	Otras sociedades no financieras	Otros sectores 1/	No residentes	Otras sociedades de depósito	Otras sociedades financieras	Gobierno central	Gobierno estatal y local	Sociedades públicas no financieras	Otras sociedades no financieras	Hogares e ISFLSH			
	(1)	(2)	(3)	(4)	(5)	(6)	(7)	(8)	(9)	(10)	(11)	(12)	(13)	(14)	(15)	(16)	(17)	(18)	(19)=(1 al 18)	
2021 Dic	19,570.2	38,126.5	1,024.9	0.0	20,781.2	15,898.0	12,908.3	0.0	177.2	0.3	18.0	251.0	1,569.7	613.1	904.9	52,670.0	68,098.3	17,443.4	250,055.0	
Ene	16,085.7	35,556.3	746.5	0.0	20,464.0	21,320.8	13,417.0	0.0	106.7	0.3	17.7	1,435.6	1,567.4	609.0	884.9	53,589.9	66,608.2	17,775.8	250,185.9	
Feb	21,167.6	33,787.6	736.5	0.0	20,147.5	20,500.5	13,733.2	0.0	109.7	2.0	18.2	785.8	1,577.0	75.3	631.8	55,312.3	65,418.9	17,765.3	251,769.0	
Mar	19,572.8	34,463.8	720.0	0.0	19,383.6	22,457.9	14,189.1	0.0	2.2	0.8	17.9	1,559.2	1,203.1	30.8	990.9	55,140.8	66,198.5	17,451.9	253,383.4	
Abr	19,400.3	33,922.6	817.7	0.0	18,241.8	25,870.0	14,975.0	0.0	0.4	0.8	18.2	1,159.5	1,198.2	31.1	956.6	54,776.0	65,518.7	17,353.6	254,240.5	
May	18,080.5	34,538.1	1,025.7	0.0	17,367.7	28,143.7	15,228.1	0.0	0.4	0.7	54.2	1,618.8	1,193.1	22.3	978.7	54,856.1	65,725.9	17,869.2	256,703.2	
Jun	17,855.4	33,969.7	898.8	0.0	16,962.6	28,586.4	15,737.1	0.0	0.4	0.7	53.5	1,718.6	835.7	22.5	1,347.5	55,580.0	66,482.3	17,989.9	258,041.0	
Jul	20,218.2	35,397.4	1,017.7	0.0	16,458.9	28,182.2	15,552.1	0.0	176.6	0.7	53.8	977.4	1,184.2	18.0	1,131.9	55,490.5	66,779.9	18,651.5	261,291.2	

1/ Incluye sociedades públicas no financieras, gobiernos estatales y locales, otras sociedades de depósito y otras sociedades financieras

Notas:

a. Solamente incluye Bancos y Financieras.

b. A partir de enero 2019 la SIBOIF autorizó la entrada en vigencia del Nuevo Marco contable.



## Balances sectoriales de las OSD (pasivo).

BALANCE SECTORIAL DE LAS OTRAS SOCIEDADES DE DEPÓSITO: INSTRUMENTOS Y SECTORES INSTITUCIONALES (PASIVOS)																
Saldos en millones de córdobas																
Año/Mes	Depósitos								Préstamos					Valores	Otros pasivos y capital	Total pasivos y capital
	No residentes	Otras sociedades de depósito	Otras sociedades financieras	Gobierno central	Gobiernos estatales y locales	Sociedades públicas no financieras	Otras sociedades no financieras	Hogares e ISFLSH	No residentes	Banco Central	Otras sociedades de depósito	Otras sociedades financieras	Otros sectores			
	(1)	(2)	(3)	(4)	(5)	(6)	(7)	(8)	(9)	(10)	(11)	(12)	(13)	(14)	(15)	(16)=(1a)+(15)
2021																
Abr	552.1	1,296.7	7,858.0	13,773.4	3,409.4	7,026.8	47,825.9	84,862.0	25,784.7	1,239.7	867.2	2,740.0	49.5	0.0	56,955.1	254,240.5
May	519.1	1,512.5	7,946.5	13,375.2	3,298.0	7,416.6	49,013.4	85,442.1	25,145.6	1,349.3	929.2	2,890.8	49.6	0.0	57,815.3	256,703.2
Jun	621.0	1,305.1	8,110.6	13,964.2	3,373.4	7,537.4	50,200.1	84,236.9	25,670.2	1,254.2	907.9	3,007.4	48.2	0.0	57,804.4	258,041.0
Jul	469.6	1,475.2	8,717.1	15,117.9	3,304.8	7,491.9	50,889.0	83,715.2	26,835.3	1,259.5	913.9	2,651.9	44.9	0.0	58,404.9	261,291.2
Notas:																
a. Solamente incluye Bancos y Financieras.																
b. A partir de enero 2019 la SIBOIF autorizó la entrada en vigencia del Nuevo Marco contable.																





## Panorama consolidado de las Sociedades de depósito.



- Representa el balance consolidado del sistema bancario, neto de posiciones entre los mismos bancos.
- Presenta la evolución del dinero ampliado (oferta monetaria ampliada) y del crédito de todo el sistema bancario al resto de la economía.
- Es útil en la toma de decisiones de política monetaria por parte de las autoridades.



# Panorama de las sociedades de depósito

PANORAMA DE LAS SOCIEDADES DE DEPÓSITO 1/																				
Saldos en millones de:																				
Año/Mes	Activos externos netos (AEN)			Activos internos (AI)								Dinero en sentido amplio (DSA)								
	Activos frente a no residentes	Pasivos frente a no residentes	AEN	Gobierno central (neto)	Sociedades públicas no financieras	Gobierno estatal y local	Otras sociedades financieras	Otras sociedades no financieras	Hogares e ISFLSH	Otras partidas neto 2/	AI	AEN+AI= DSA	Billetes y monedas en poder del público	Depósitos transferibles		Otros depósitos		Valores		
	(1)	(2)	(3)=(1-2)	(4)	(5)	(6)	(7)	(8)	(9)	(10)	(11)=(4 al 10)	(12)=(3+11) (13 al 18)	(13)	MN	ME	MN	ME	MN	ME	
2021	Mar	160497.1	83784.9	76712.1	28857.4	1251.0	30.8	1606.3	55326.5	66334.3	-52421.3	100985.1	177697.2	27749.7	19899.0	28161.7	0.0	101886.8	0.0	0.0
	Abr	163709.3	83216.5	80492.8	26213.7	1216.6	31.1	1200.6	54955.8	65698.4	-52158.1	97158.1	177650.9	26668.4	19567.7	29243.2	0.0	102171.5	0.0	0.0
	May	167095.0	82530.4	84564.6	23814.5	1238.8	22.3	1670.4	55046.0	65885.3	-52887.4	94789.9	179354.5	26237.3	20507.6	29933.0	0.0	102676.5	0.0	0.0
	Jun	166018.9	82716.8	83302.1	20979.4	1607.6	22.5	1766.6	55766.6	66637.0	-52160.5	94619.1	177921.2	24462.3	20003.6	30783.4	0.0	102672.0	0.0	0.0
	Jul	169045.9	83628.1	85417.8	20802.0	1392.0	18.0	1020.8	55665.2	66994.4	-51548.5	94343.8	179761.6	25643.0	20165.5	31506.5	0.0	102446.6	0.0	0.0
Notas	<p>1/ Presentación analítica del balance consolidado del BC y las OSD, conjunto denominado sociedades de depósito (SD). Define el dinero en sentido amplio (broad money) y sus contrapartidas: los activos externos netos y los activos (crédito) internos. Los pasivos de las SD que no forman parte de la definición de DSA se presentan netos en el apartado de otras partidas (neto). De conformidad con el Manual de Estadísticas Monetarias y Financieras del FMI, los agregados monetarios y financieros deben de incluir a las instituciones financieras en proceso de liquidación, con el fin de evitar distorsiones en la serie estadísticas respectivas. Por lo anterior, los datos presentados a la fecha del SFN incluyen a BANCORP, el cual se encuentra en proceso de disolución voluntaria anticipada.</p> <p>2/ Incluye las aportaciones y otros conceptos componentes del capital y flotante interbancario</p>																			



# Estadísticas de otras sociedades financieras.

**Banco  
Produzcamos**

**Seguros**

**Almacenes  
Generales de  
Depósitos**

**Microfinancieras**

**Aseguradoras  
(5)**

**Almacenadoras  
(4)**

**Microfinancieras  
(18)**

Fuente: Superintendencia de bancos y otras instituciones financieras y ASOMIF (proveedor temporal de datos semestrales).



## Panorama Monetario de las OSF

PANORAMA DE OTRAS SOCIEDADES FINANCIERAS 1/																		
Saldos en millones de:																		
Año/Mes	Activos externos netos (AEN)			Activos internos (AI)											Pasivos			
	Activos frente a no residentes	Pasivos frente a no residentes	AEN	Gobierno central (neto)	Gobierno estatal y local	Sociedades públicas no financieras	Banco central			Otras sociedades de depósito	Sociedades no financieras	Hogares e ISFLSH	Otras partidas (neto) 1/	AI	AEN+AI= Pasivos (15)=(3+14)= (16+17)	Reservas técnicas de seguros	Otras obligaciones con otros sectores residentes	
							Billetes y monedas	Depósitos y valores de encaje	Otros activos									
(1)	(2)	(3)=(1-2)	(4)	(5)	(6)	(7)	(8)	(9)	(10)	(11)	(12)	(13)	(14)=(4 al 13)	(15)=(3+14)= (16+17)	(16)	(17)		
2021	Mar	2,626.3	3,282.1	-655.8	2,899.4	3.0	0.0	71.0	6.7	0.0	8,625.4	1,110.5	8,220.5	-14,193.7	6,742.9	6,087.0	5,471.3	615.7
	Abr	2,442.7	3,447.6	-1,004.9	3,204.0	3.1	0.0	83.2	7.0	0.0	8,603.6	1,120.3	8,281.5	-14,272.3	7,030.5	6,025.7	5,466.9	558.8
	May	2,478.0	3,626.6	-1,148.7	3,340.6	2.8	0.0	76.0	7.1	0.0	8,670.8	1,117.4	8,324.2	-14,328.8	7,209.9	6,061.3	5,502.0	559.2
	Jun	2,575.4	3,328.2	-752.8	2,561.1	2.5	0.0	71.6	0.0	0.0	5,317.2	455.3	7,994.3	-9,526.6	6,875.2	6,122.4	5,565.1	557.3
	Jul	2,567.2	3,556.4	-989.2	3,101.2	2.1	0.0	81.9	4.7	0.0	9,149.2	1,066.1	8,204.4	-14,502.0	7,107.6	6,118.4	5,572.1	546.3
Notas	<p>1/ Presentación analítica del balance consolidado de las sociedades financieras no depositarias, denominadas otras sociedades financieras (OSF). Los pasivos del POSF incluyen tanto los de corto como los de largo plazo generalmente no incluidos en la definición de dinero</p> <p>2/ Comprende los siguientes grupos de entidades financieras de conformidad con la legislación nacional y compilados en FEDM: Banco Produzcamos, Sociedades de seguros, Microfinancieras y Almacenes Generales de depósito</p>																	



## Principales variables del panorama monetario de las OSF.

### Activos

- ✓ Activos externos netos de las OSF.
- ✓ Depósitos en el exterior
- ✓ Pasivos frente a no residentes. (prestamos con instituciones del exterior)
- ✓ Activos y pasivos frente al Gobierno Central
- ✓ Activos frente a otros sectores.

### Pasivos

- ✓ Reservas técnicas de seguro.
- ✓ Otras obligaciones con otros sectores de la economía.



# Vinculación de las EMF con otras estadísticas macroeconómicas

**Cuentas nacionales**

- Consumo
  - Gobierno
  - Privado
- Inversión interna bruta
  - Gobierno
  - Privado
- Exportaciones
- Importaciones
- Producto interno bruto*
  - Renta neta factores
  - Transferenc.corr.net.
- Ingreso nacional disponible bruto*

**Finanzas públicas**

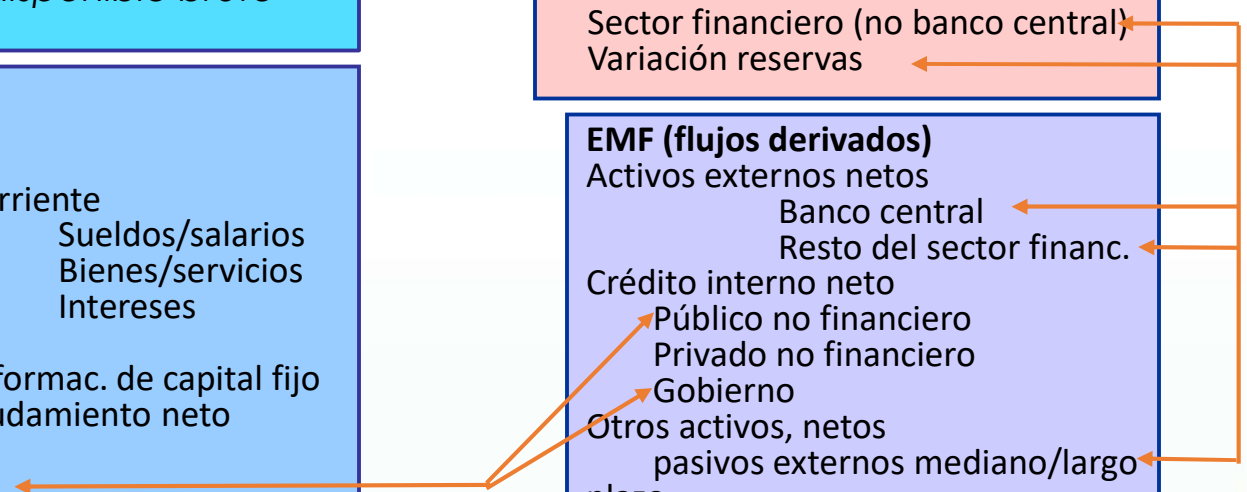
- Ingreso y donación
- Gasto
  - Gasto corriente
    - Sueldos/salarios
    - Bienes/servicios
    - Intereses
  - Gasto de capital
    - del cual formac. de capital fijo
- Préstamo neto/endeudamiento neto
  - Externo
  - Interno

**Balanza de pagos**

- Cuenta corriente:
  - Exportaciones
  - Importaciones
  - Renta
  - Transfer. corr. netas
- Cuenta de capital
  - Donaciones financ., etc
- Cuenta financiera
  - Inversión directa
- Financiamiento externo neto
  - Sector no financiero
  - Gobierno
  - Sector financiero (no banco central)
- Variación reservas

**EMF (flujos derivados)**

- Activos externos netos
  - Banco central
  - Resto del sector financ.
- Crédito interno neto
  - Público no financiero
  - Privado no financiero
  - Gobierno
- Otros activos, netos
- pasivos externos mediano/largo plazo





## Publicaciones en sitio web:

[https://www.bcn.gob.ni/estadisticas/monetario\\_financiero/monetario/index.php](https://www.bcn.gob.ni/estadisticas/monetario_financiero/monetario/index.php)



*Banco Central de Nicaragua*



Usted está en: Portada > Estadísticas y Estudios > Monetario y Financiero > Estadísticas Monetarias

### Estadísticas Monetarias

- ▶ Indicadores Monetarios Diarios
- ▶ Indicadores Monetarios Mensuales
- ▶ Planilla de Reservas Internacionales y Liquidez en Moneda Extranjera
- ▶ Activos de Reservas Oficiales
- ▶ Estadísticas Monetarias y Financieras Armonizadas (EMFA)



## Sitios web de interés:

- Banco Central de Nicaragua - [www.bcn.gob.ni](http://www.bcn.gob.ni)
- Superintendencia de Bancos y de Otras Instituciones - [www.siboif.gob.ni](http://www.siboif.gob.ni)
- Consejo Monetario Centroamericano - [www.secmca.org](http://www.secmca.org)
- Fondo monetario Internacional- [www.imf.org](http://www.imf.org)





[www.bcn.gob.ni](http://www.bcn.gob.ni)